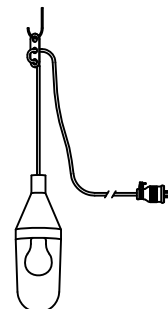
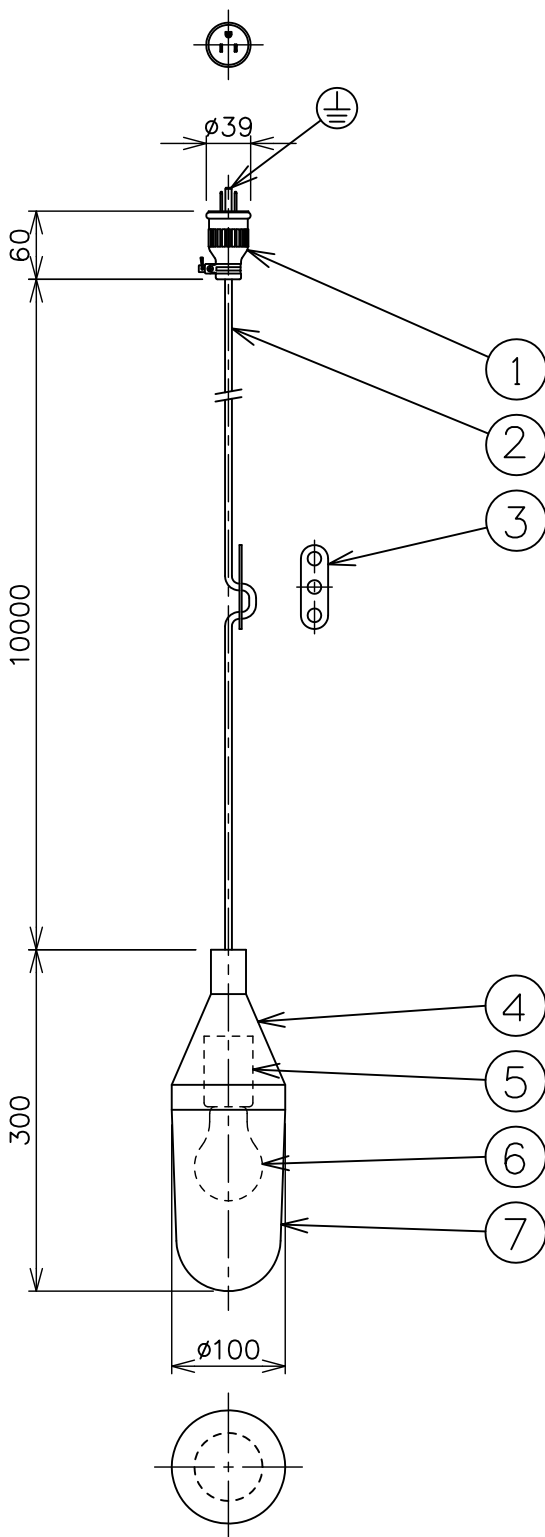


※本品の規格および外観は、改良のため予告なしに変更する事がありますので、あらかじめご了承ください。

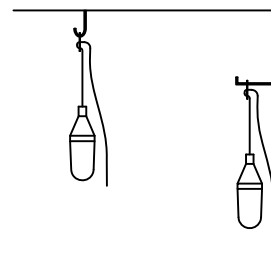
oluce

190913



設置方法

コードハンガーをフック等に引っ掛けて器具を吊るしてください。



器具仕様

- ◇ 防沫型 (IP44)
※軒下などの、雨ざらしにならない屋外での使用が可能。
※必ず屋外用接地防水コンセントで使用してください。

⚠ 安全に関するご注意

- ◇ 屋外用器具です。
浴室などの湿気の多い場所では使用しないでください。
絶縁不良による感電の原因となります。
- ◇ 器具の取り付けは、設置部の強度を確認し、器具の質量に耐えられる所に確実に行ってください。
強度が不足している場合は、補強工事をしてから取り付けてください。
- ◇ 多灯設置する場合、風などにより器具同士が当たらないように器具間隔を離してください。
- ◇ 器具が揺れても壁や物などに接触しない場所に設置してください。

※1 パナソニック製、接地15A防水ゴムキャップ (15A 125V)

13				6	ランプ	—	1	※ランプ欄参照	品名： Niwa 1182	
12				5	ソケット	エンブラ	1	E26		
11				4	本体	アルミダイキャスト	1	ベージュグレー色	デザイン：Christophe Pillet	
10				3	コードハンガー	樹脂	1	黒色	器具タイプ：屋外用ペンダント	
9				2	コード	ビニール	1	黒色	ランプ：E26 LED電球 クリア (白熱電球40W形相当) ×1 密閉型器具対応 ※別売	
8				1	防水プラグ	ゴム	1	黒色 ※1		
7	グローブ	ガラス	1	透明	部番	部品名	材質	数量	備考	質量：1.4kg

単位：mm 第三角法 (JIS A-4)

スタジオノイ株式会社